



Я УСПЕВАЮ ВЫУЧИТЬ ВСЕ!

АНГЛИЙСКИЙ
ЯЗЫК
ДЛЯ МЛАДШИХ
ШКОЛЬНИКОВ



2 книги в одной!
Правила + Прописи



Я УСПЕВАЮ ВЫУЧИТЬ ВСЕ!

АНГЛИЙСКИЙ

ЯЗЫК

ДЛЯ МЛАДШИХ
ШКОЛЬНИКОВ



Lingua

Издательство АСТ
Москва



Дорогой друг! В твоих руках не обычная книга, а книга-трансформер! Внутри красочной книги с правилами ты найдёшь вторую полноценную книжку с прописями — достаточно выдернуть из середины чёрно-белые страницы! Наверняка, в школе тебя научили, что в учебниках нельзя рисовать и писать карандашом или ручкой! Но здесь всё иначе! Мы официально разрешаем тебе выдернуть из этой книги чёрно-белые страницы с прописями, на которых ты сможешь писать и рисовать столько, сколько захочешь! Однако, мы надеемся, что красочная книга останется у тебя в целости и сохранности, и на протяжении всей начальной школы ты будешь в неё заглядывать, чтобы вспомнить основные правила грамматики английского языка!

БУКВЫ, ЗВУКИ, ПРАВИЛА ЧТЕНИЯ

АНГЛИЙСКИЙ АЛФАВИТ



A
apple
яблоко



B
boy
мальчик



C
cat
кошка



D
dog
собака



E
egg
яйцо



F
fox
лиса



G
goat
козёл



H
hat
шляпа



I
ice
лёд



J
jam
варенье



K
kangaroo
кенгуру



L
lion
лев



M
mummy
мама



N
nut
орех



O
owl
сова



P
pig
свинья



Q
queen
королева



R
robot
робот



S
scarf
шарф



T
ticket
билет



U
umbrella
зонт



V
vase
ваза



W
window
окно



X
xylophone
ксилофон



Y
yogurt
йогурт



Z
zebra
зебра



ЗНАКИ ФОНЕТИЧЕСКОЙ ТРАНСКРИПЦИИ

Транскрипция

В английском языке почти каждый звук может передаваться на письме различными способами. В правилах чтения очень много исключений.

Для передачи звучания слов используется система особых значков — транскрипция:

Гласные

- i: — долгий **и**
- ɪ — краткий, открытый **и**
- e — как русское **э** под ударением
- æ — более открытый, чем **э**
- ɑ: — долгий, глубокий **а**
- ɒ — краткий, открытый **о**
- ɔ: — долгий **о**
- ʊ — краткий **у**
- u: — долгий **у**
- ʌ — краткий **а**
- ɜ: — долгий гласный, напоминающий **ё**
- ə — безударный гласный, напоминающий безударный гласный в словах **нужен**, **комната**

Дифтонги

- eɪ — **эй**
- əʊ — **эу**
- aɪ — **ай**
- aʊ — **ау**
- ɔɪ — **ой**
- ɪə — **и^а**
- eə — **э^а**
- ʊə — **у^а**



Согласные

- p — **п**, произносится с придыханием
b — **б**
m — **м**
w — звук, близкий к **у**, но губы более округлены
f — **ф**
v — **в**
θ — (без голоса) кончик языка находится между передними зубами
ð — (с голосом) кончик языка находится между передними зубами
s — **с**
z — **з**
t — **т**, произносится с придыханием
d — **д**
n — **н**
l — **л**
r — **р**, но произносится без вибрации
ʃ — мягкий **ш**
ʒ — мягкий **ж**
tʃ — **ч**
dʒ — озвончённый **ч**
k — **к**, произносится с придыханием
g — **г**





ŋ — носовой, задняя часть языка соприкасается с мягким нёбом

h — произносится на выдохе

j — **й**

ПРАВИЛА ЧТЕНИЯ

Согласные



правописание	произношение (основное)	примеры	произношение (дополнительное)	примеры
b, -bb	[b]	bit, rabbit		
c перед e, i, y	[s]	centre, city, face, prince		
c	[k]	cat, cross		
-cc перед e, i	[ks]	accept		
-cc	[k]	account		
ch	[tʃ]	chin	[k] [ʃ]	chorus, parachute
-ck	[k]	tack, ticket		



правописание	произношение (основное)	примеры	произношение (дополнительное)	примеры
ct-	[t]	rectangle		
f, -ff	[f]	fine, off		
g перед e, i, y	[dʒ]	gentle, magic, gym		
g, -gg	[g]	go, bigger		
gh-	[g]	ghost		
-gh	не произносится	high	[f]	laugh, enough
-ght	[t]	daughter		
gn-	[n]	gnome		
h- после ex-	не произносится	exhibition		
h-	[h]	he, horse		
j-	[dʒ]	jump		
k	[k]	key, take		



правописание	произношение (основное)	примеры	произношение (дополнительное)	примеры
kn-	[n]	knee , knock		
l, -ll	[l]	line , hall		
m, -mm	[m]	mine , hammer		
-mn	[m]	autumn		
-n перед k	[ŋ]	link , plonk		
n, -nn	[n]	nice , funny		
-ng	[ŋ]	long , singing	[ŋg] [ndʒ]	England , finger , danger , passenger
p, -pp	[p]	pill , happy		
ph	[f]	physical , photo-graph		
q	[k]	Iraq		



правописание	произношение (основное)	примеры	произношение (дополнительное)	примеры
r, -rr	[r]	rabbit, parrot		
sc-	[s]	scene		
sc- перед e, i, y	[s]	scissors, scythe		
-s- между гласными	[z]	rose, prison	[s]	house, base
конечная -s после глухой согласной	[s]	pets, shops		
конечная -s после гласной, звонкой согласной	[z]	beds, magazines		
s, -ss	[s]	song, message	[z]	scissors
sch-	[sk]	school	[ʃ]	schedule
sh	[ʃ]	shine		



правописание	произношение (основное)	примеры	произношение (дополнительное)	примеры
t, -tt	[t]	ten, bitter		
-tch	[tʃ]	kitchen		
th	[θ], [ð]	thin, them	[t]	thyme, Thames
v	[v]	vine		
w-	[w]	we		
wh- перед o	[h]	who, whole		
wh-	[w]	wheel		
wr-	[r]	wrong		
x-	[z]	xylophone		
-xc	[ks]	excellent,		
-xc перед e, i	[ks]	excited		
-x	[ks]	box		
y-	[j]	yes		
z, -zz	[z]	zoo, buzz		



Гласные

Тип слога	Открытый слог	Закрытый слог	с буквой r после гласной	с буквой r между гласными
звуки буквы	сложные звуки	краткие звуки	долгие звуки	сложные звуки
a	[eɪ] take	[æ] hat	[ɑ:] yard	[eə] care
o	[əʊ] no	[ɒ] lot	[ɔ:] nor	[ɔ:] more
u	[ju:] pupil	[ʌ] cut	[ɜ:] turn	[jʊə] cure
e	[i:] he, eve	[e] pet	[ɜ:] her	[ɪə] here
i, y	[aɪ] my, line	[ɪ] still		

Обратите внимание!

Две точки после знака, передающего гласный звук, указывают на его долгое звучание!





ИМЯ СУЩЕСТВИТЕЛЬНОЕ.

THE NOUN

Имя существительное обозначает предмет и отвечает на вопрос **Что это? /What is it?** или **Кто это? / Who is it?** Существительные в английском языке изменяются по числам и падежам. Существительное в английском языке имеет два падежа: общий и притяжательный.

Общий падеж — это начальная форма слова, в которой оно даётся в словаре. В общем падеже у существительного нет особого окончания.

Пример: a doll — кукла; a rainbow — радуга.

Форму **притяжательного падежа** обычно имеют одушевлённые существительные, обозначающие живое существо, которому принадлежит что-либо. Притяжательный падеж образуется при помощи апострофа ' и окончания **-s**.

Пример: the pupil — ученик — the pupil's schoolbag — портфель ученика.





Правила образования притяжательного падежа

В английском языке притяжательный падеж образуется добавлением **'s** к слову в единственном числе и добавлением **'** к слову во множественном числе. Однако, есть особые случаи:

Правило	Пример
Если собственное имя существительное в единственном числе оканчивается на -s , то к слову добавляется 's или '	James' s pencil = = James' pencil карандаш Джеймса
Если имя существительное во множественном числе не имеет окончания -s , то к слову добавляется 's	children' s toys — детские игрушки, women' s hats — женские шляпы
В сложных существительных апостроф и окончание -s ставятся после последнего слова	Santa Claus' s beard — борода Санта Клауса
Неодушевлённые существительные обычно не имеют притяжательного падежа	the roof of this house — крыша этого дома



По значению имена существительные делятся на собственные и нарицательные.

Собственные существительные — это имена, наименования, названия предметов, единственных в своём роде. Все имена собственные в английском языке пишутся с заглавной буквы.



England
Англия



Mr. James
Мистер Джеймс



Alps
Альпы

Нарицательные имена существительные обобщённо называют однородные предметы и явления. Большинство нарицательных существительных имеет форму как единственного, так и множественного числа.



beetle — **beetles**
жук — жуки



boot — **boots**
сапог — сапоги



ЧИСЛО

Множественное число существительных образуется с помощью соответствующих окончаний.

Способ образования	Существительные
-s	общий случай: book (книга) — books (книги) cat (кошка) — cats (кошки)
-es	оканчивающиеся на шипящий или свистящий звук (-s, -ss, -ch, -x, -sh, -tch): bus (автобус) — buses (автобусы) dress (платье) — dresses (платья) church (церковь) — churches (церкви) box (ящик) — boxes (ящики) bush (куст) — bushes (кусты) match (матч) — matches (матчи)
-es	оканчивающиеся на -o : hero (герой) — heroes (герои)
-ies	оканчивающиеся на -y (после согласных): city (город) — cities (города) story (история) — stories (истории)



-s	оканчивающиеся на -y (после гласной): boy (мальчик) — boys (мальчики) key (ключ) — keys (ключи)
-ves	оканчивающиеся на -f / -fe : wolf (волк) — wolves (волки) knife (нож) — knives (ножи)

Особые случаи образования множественного числа

Форма единственного числа	Форма множественного числа
child (ребёнок) foot (нога) goose (гусь) man (человек, мужчина) mouse (мышь) person (человек) sheep (овца) tooth (зуб) woman (женщина)	children (дети) feet (ноги) geese (гуси) men (люди, мужчины) mice (мыши) people (люди) sheep (овцы) teeth (зубы) women (женщины)





Существительные	
исчисляемые (можно сосчитать)	неисчисляемые (вещества, материалы, абстрактные понятия) Всегда имеют форму единственного числа и не употребляются с артиклем a / an
five books, three flowers и т. д.	money, work, information и т. д.

Артикль

Неопределённый артикль показывает, что обсуждаемый предмет неизвестен или то, что он рассматривается как один из многих таких же. Для существительных, начинающихся с согласной, неопределённый артикль имеет форму **a**:

Например: a pen; a dog



Неопределённый артикль для существительных, начинающихся с гласной или немого **h**, имеет форму **an**:



Например: an apple; an egg; an hour



Неопределённый артикль употребляется с исчисляемыми существительными в единственном числе. Во множественном числе неопределённый артикль отсутствует.

Определённый артикль, показывающий, что предмет разговора хорошо известен или определён, для всех существительных имеет форму **the**. Сравните:

a car (некая неизвестная машина) — **the car** (известная нам машина).

Устойчивые сочетания, в которых существительные употребляются без артикля:

to school — в школу; **at school** — в школе; **from school** — из школы;

for breakfast — на завтрак; **to work** — на работу; **at work** — на работе;

by car/ bus/ bicycle/ plane/ train/ metro/ boat — на машине/ автобусе/ самолёте/ поезде/ метро/ лодке

at home — дома; **from home** — из дома



МЕСТОИМЕНИЕ

Местоимение — это часть речи, которая указывает на предмет, его признак или количество, но не называет его. Вот некоторые разряды местоимений в английском языке:

- личные
- притяжательные
- неопределённые
- указательные



ЛИЧНЫЕ И ПРИТЯЖАТЕЛЬНЫЕ МЕСТОИМЕНИЯ

КТО? ЧТО?		ЧЕЙ? ЧЬЯ? ЧЬЁ?	
я	I	my	мой, моя, моё, мои
он	he	his	его
она	she	her	её
неодушевлённый предмет или животное	it	its	его, её (о неодушевлённом предмете или животном)



МЫ	we	our	наш, наша, наше, наши
ТЫ ВЫ	you	your	твой, твоя, твоё, твои, ваш, ваша, ваше, ваши
ОНИ	they	their	ИХ

Примеры использования личных и притяжательных местоимений:

I am a pupil. Я ученик.

She has a little puppy. У неё есть маленький щенок.

We are friends. Мы друзья.

This is **my** bag. Это моя сумка.

Where is **your** ball? Где твой мяч?



НЕОПРЕДЕЛЁННЫЕ МЕСТОИМЕНИЯ

Неопределённые местоимения **some** и **any** служат для обозначения неопределённого (небольшого) количества предметов или вещества.

Местоимение **some** обозначает «несколько» / «некоторое количество». **Some** употребляется, как пра-



вило, в утвердительных предложениях перед исчисляемыми существительными во множественном числе и перед неисчисляемыми существительными.

Some с исчисляемыми существительными:

I've got **some** interesting books to read. У меня есть **несколько** интересных книг для чтения.

Some с неисчисляемыми существительными:

There is **some** milk in the jar. В кувшине есть **немного** молока.

Местоимение **any** также обозначает «несколько» / «некоторое количество», и употребляется, как правило, в вопросительных и отрицательных предложениях.

Any с исчисляемыми существительными:

Have you got **any** interesting books? У тебя есть интересные книги?

Any с неисчисляемыми существительными:

I haven't got **any** time to play the computer games.

У меня нет времени играть в компьютерные игры.



Указательные местоимения в английском языке используются для указания на что-либо или кого-либо.

This (ед.ч.) и **These** (мн.ч.) указывают на предмет или лицо, находящиеся вблизи говорящего.

That (ед.ч.) и **Those** (мн.ч.) указывают на предмет или лицо, находящиеся на расстоянии от говорящего.

Например: **This** is my cat. **That** is not my dog. /
Эта кошка — моя. **Та** собака — не моя.

These are my books. **Those** are not my pencils. /
Эти книги — мои. **Те** карандаши — не мои.

ГЛАГОЛ

Настоящее простое время (Present Simple, или Present Indefinite)

единственное число	множественное число
I read	We read
You read	You read
He / She / It reads	They read



Настоящее простое время употребляется для обозначения действий, которые происходят всегда, регулярно, вообще, обычно.

I go to school everyday. — Я хожу в школу каждый день.

Если глагол в своей основной форме оканчивается на **-s**, **-x**, **-ss**, **-ch**, **-sh** или гласную, то окончание в 3-м лице единственном числе **-es**:

to watch («смотреть»):	he watches («он смотрит»)
to do («делать»):	he does («он делает»)

Глаголы, оканчивающиеся в инфинитиве на **-y**, меняют окончание в 3-м лице единственном числе на **-ies**.

to study («учиться»):	he studies («он учится»)
------------------------------	---------------------------------





Отрицательная форма

единственное число	множественное число
I do not read You do not read He / She / It does not read	We do not read You do not read They do not read

При сокращении:

do not = don't
does not = doesn't



Вопросительная форма

единственное число	множественное число
Do I think? Do you think? Does he /she / it think?	Do we think? Do you think? Do they think?



Глагол to be (быть) в настоящем простом времени

единственное число	множественное число
I am You are He / She / It is	We are You are They are



Настоящее длительное время (Present Continuous, или Present Progressive)

единственное число	множественное число
I am doing You are doing He / She / It is doing	We are doing You are doing They are doing

John is playing football. —
Джон играет в футбол.

They are reading books. —
Они читают книги.





При сокращении:

I am = I'm	It is = It's
You are = You're	We are = We're
He is = He's She is = She's	They are = They're

Настоящее длительное время употребляется для обозначения действия в процессе его протекания в настоящем времени, в момент речи:

I am reading now. —
Я сейчас читаю.



У глаголов, оканчивающихся на **-e**, это окончание при образовании **-ing** формы пропадает: **to write** («писать») — **writing**

She is writing a book. — Она (сейчас) пишет книгу.



В этом времени не употребляются глаголы, выражающие чувственное восприятие, умственную деятельность, а также некоторые другие: **to believe** («верить»), **to belong** («принадлежать»), **to hate** («ненавидеть»), **to hear** («слышать»), **to dislike** («не нравится»), **to forget** («забывать»), **to know** («знать»), **to like** («нравиться, любить»), **to love** («любить»), **to mean** («значить»), **to need** («нуждаться»), **to prefer** («предпочитать»), **to realize** («понимать»), **to remember** («помнить»), **to see** («видеть»), **to suppose** («предполагать»), **to understand** («понимать»), **to want** («хотеть»), **to watch** («наблюдать»), **to wish** («желать»).

I am listening to him but I don't hear him well. — Я слушаю его, но хорошо не слышу.

Глагол **to have** в значении «иметь» в настоящем длительном времени не употребляется. Но подобная форма может использоваться в устойчивых выражениях:

They are having breakfast now. — Они сейчас завтракают.



Отрицательная форма

единственное число	множественное число
I am not doing You are not doing He / She / It is not doing	We are not doing You are not doing They are not doing

We are not sitting near the window. — Мы не сидим около окна.

при сокращении **not = n't.**

Вопросительная форма

единственное число	множественное число
Am I doing? Are you doing? Is he / she / it doing?	Are we doing? Are you doing? Are they doing?

What are the girls doing? — Что делают девочки?



Прошедшее простое время (Past Simple или Past Indefinite)

Past Simple употребляется для описания действия, которое однократно произошло или происходило повторно в прошлом и никак не связано с настоящим.

Глаголы по способу образования
прошедшего времени:

правильные

прибавляется — **ed**
к основе глагола во
всех лицах и числах

неправильные

формы прошедшего
времени надо
заучить

Прошедшее время правильных глаголов:

1) Глаголы, оканчивающиеся на **согласную** + **ed**
= прошедшее время

пример: **clean** + **ed** = **cleaned**





2) глаголы, оканчивающиеся на **-e + d** = прошедшее время

пример: **save + d = saved**

3) глаголы, оканчивающиеся на **согласную + y - y + ied** = прошедшее время

пример: **cry - y + ied = cried**

4) глаголы, оканчивающиеся на **гласную + y + ed** = прошедшее время

пример: **play + ed = played**

Выделяется ряд неправильных глаголов, которые образуют форму простого прошедшего времени не по общим правилам:

Инфинитив (Неопределённая форма)	Простое прошедшее время (Past simple)	Инфинитив (Неопределённая форма)	Простое прошедшее время (Past simple)
be (быть)	was / were	eat (есть)	ate
begin (начинать)	began	feel (чувствовать)	felt



Инфинитив (Неопреде- лённая фор- ма)	Простое прошедшее время (Past simple)	Инфинитив (Неопреде- лённая фор- ма)	Простое прошедшее время (Past simple)
bring (приносить)	brought	fly (летать)	flew
build (строить)	built	forget (забывать)	forgot
buy (покупать)	bought	get (получать)	got
catch (ловить)	caught	give (давать)	gave
come (приходить)	came	go (идти)	went
do (делать)	did	have (иметь)	had
draw (тя- нуть; рисо- вать)	drew	hold (держатъ)	held
drink (пить)	drank	keep (держатъ)	kept
know (знать)	knew	sleep (спать)	slept
lie (лежать)	lay	speak (говорить)	spoke



Инфинитив (Неопреде- лённая фор- ма)	Простое прошедшее время (Past simple)	Инфинитив (Неопреде- лённая фор- ма)	Простое прошедшее время (Past simple)
make (де- лать)	made	swim (плавать)	swam
meet (встречать)	met	take (брать)	took
put (ставить)	put	teach (обучать)	taught
read (читать)	read	tell (гово- рить)	told
run (бежать)	ran	think (ду- мать)	thought
say (сказать)	said	understand (понимать)	understood
see (видеть)	saw	wear (но- сить одежду)	wore
sing (петь)	sang	win (побеждать)	won
sit (сидеть)	sat	write (писать)	wrote



Отрицательная форма

единственное число	множественное число
I did not read You did not read He / She / It did not read	We did not read You did not read They did not read

**I did not see him yesterday. —
Вчера я его не видел.**

При сокращении **did not = didn't**:



**We didn't write you a letter. —
Мы не писали тебе письмо.**

Вопросительная форма

единственное число	множественное число
Did I think? Did you think? Did he / she/ it think?	Did we think? Did you think? Did they think?

**Did the class begin on time? — Урок начался
вовремя?**



Глагол to be в прошедшем простом времени

единственное число	множественное число
I was You were He / She / It was	We were You were They were



Будущее простое время (Future Simple, или Future Indefinite)

единственное число	множественное число
I shall / will read You will read He / She / It will read	We shall / will read You will read They will read

При сокращении **shall / will = 'll.**

Будущее простое время употребляется для обозначения действий, которые человек намеревается или обещает совершить, а также событий, которые произойдут в будущем.

He will be busy tomorrow. — Он будет завтра занят.



She will call me tonight. — Она позвонит мне сегодня вечером.

Вспомогательный глагол **shall** для образования формы простого будущего времени употребляется всё реже; вместо него во всех лицах и числах используется вспомогательный глагол **will**:

I will go there. — Я туда пойду.

Отрицательная форма

единственное число	множественное число
I will not read	We will not read
You will not read	You will not read
He / She / It will not read	They will not read

При сокращении **will not = won't**

I won't go there. — Я туда не пойду.
Your mother won't like it. — Твоей маме это не понравится.



Вопросительная форма

единственное число	множественное число
Will I read? Will you read? Will he /she / it read?	Will we read? Will you read? Will they read?

When will you know it? — Когда ты это узнаешь?

Конструкция **have got** (иметь)

Обладание в английском языке можно выразить при помощи глагола **have** («иметь»), а также конструкции **have got** с тем же значением. Конструкция **have got** используется преимущественно в разговорной устной речи. В 3-м лице единственном числе глагол **have** имеет форму **has**.

единственное число	множественное число
I have got You have got He / She has got	We have got You have got They have got



Обычно в этой конструкции используются сокращённые формы:

единственное число	множественное число
I've got You've got He's got / She's got	We've got You've got They've got

She's got an apple. — У неё есть яблоко.

Отрицательная форма

единственное число	множественное число
I have not got = I haven't got You have not got = You haven't got He / She has not got = He / She hasn't got	We have not got = We haven't got You have not got = You haven't got They have not got = They haven't got

She hasn't got an apple. — У неё нет яблока.



МОДАЛЬНЫЕ ГЛАГОЛЫ

Модальные глаголы выражают не само действие, а отношение к действию. Эти глаголы выражают желание, возможность, необходимость, способность. У некоторых модальных глаголов отсутствует форма инфинитива. Наиболее употребительными модальными глаголами являются **can**, **may** и **must**.

Формы модальных глаголов

Настоящее время	Прошедшее время	Значение
must	-	долженствование
can	could	физическая возможность
may	might	разрешение

После этих модальных глаголов смысловый глагол стоит в форме инфинитива без частицы **to**.





We must build this house by summer. — Мы должны построить этот дом до лета.

I can come at 7. — Я могу прийти в 7 часов.

You may use my telephone. — Ты можешь использовать мой телефон.

I might see you tomorrow. — Я мог бы завтра с вами встретиться.

Отрицательная форма

модальный глагол + not	
can	cannot (при сокращении can't)
could	could not (при сокращении couldn't)
might	might not (при сокращении mightn't)
must	must not (при сокращении mustn't)

You mustn't phone him this evening. — Тебе нельзя звонить ему сегодня вечером.



Вопросительная форма

При образовании вопроса модальный глагол ставится на первое место в предложении:

Can you come and see me tomorrow? — Ты можешь прийти навестить меня завтра?

Could you help me? — Вы могли бы мне помочь?

May we leave early? — Можно нам уйти рано?

Must I do my homework for tomorrow? —

Я должен сделать домашнюю работу к завтрашнему дню?

ИМЯ ПРИЛАГАТЕЛЬНОЕ

Степени сравнения прилагательных

Сравнительная степень образуется:

1) посредством прибавления суффикса **-er** (для односложных и некоторых двухсложных прилагательных)

2) посредством прибавления **more** (для многосложных прилагательных)



Превосходная степень образуется:

1) посредством прибавления суффикса **-est** (для односложных и некоторых двухсложных прилагательных)

2) посредством прибавления **(the) most** (для многосложных прилагательных)

положительная степень	сравнительная степень	превосходная степень
old («старый»)	older («старше», «старее»)	(the) oldest («самый старый», «самый старший»)
beautiful («красивый»)	more beautiful («красивее»)	(the) most beautiful («самый красивый»)

Перед превосходной степенью прилагательных всегда ставится определённый артикль **the**:

**This is the most interesting book. —
Это самая интересная книга.**





Некоторые прилагательные образуют степени сравнения особым образом. Их лучше заучить наизусть:

good — better — (the) best

хороший — лучше — самый хороший, лучше всех

bad — worse — (the) worst

плохой — хуже — самый плохой, хуже всех

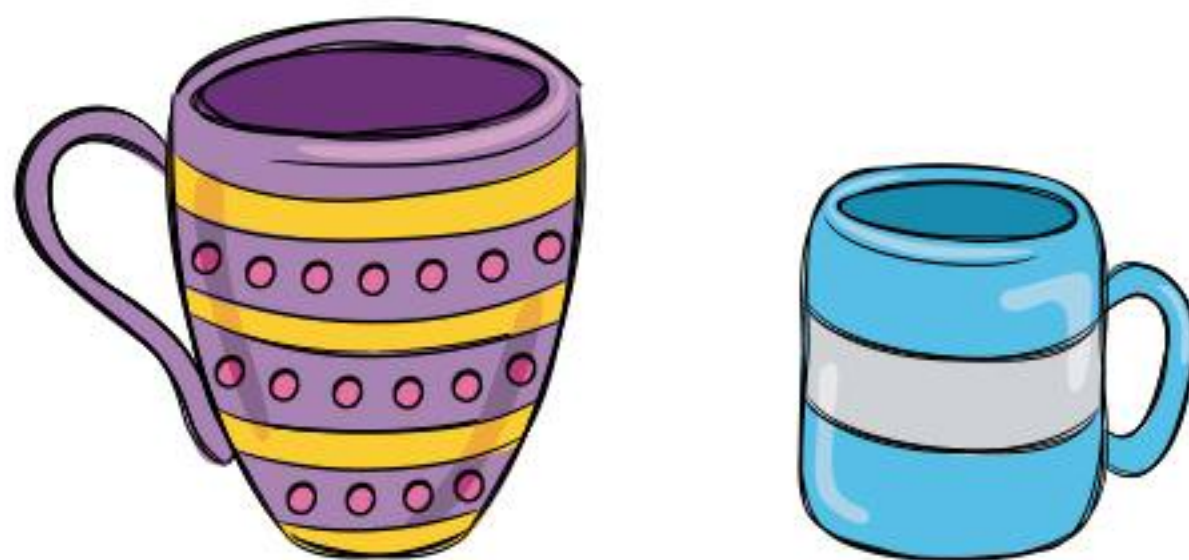
little — less — (the) least

маленький — меньше — самый маленький, меньше всех

Примеры:

My doll is **better** than yours. (good — better — (the) best) Моя кукла лучше твоей.

My mug is **less** than yours. (little — less — (the) least) Моя кружка меньше твоей.





НАРЕЧИЕ

наречия времени	already («уже»), always («всегда»), before («раньше»), ever («когда-либо»), just («только что»), never («никогда»), now («сейчас»), often («часто»), seldom («редко»), sometimes («иногда»), today («сегодня»), tomorrow («завтра»), usually («обычно»), yesterday («вчера»), yet («ещё, уже») и др.
наречия места	down («внизу, вниз»), nowhere («нигде, нигде»), outside («снаружи, наружу»), somewhere («где-то, где-нибудь, куда-нибудь»), up («наверху, наверх»), within («внутри») и др.
наречия образа действия	carefully («осторожно»), early («рано»), hard («упорно»), hardly («с трудом»), high («высоко»), late («поздно»), near («близко»), quickly («быстро»), right («правильно»), seriously («серьёзно»), slowly («медленно»), straight («прямо»), well («хорошо»), wrong («неправильно»)
наречия меры и степени	almost («почти»), enough («довольно»), hardly («едва»), little («мало»), much («много, значительно»), nearly («почти»), quite («вполне»), too («слишком»), very («очень»)



Степени сравнения наречий

Сравнительная степень образуется из положительной:

- 1) посредством прибавления суффикса **-er** (для односложных наречий и наречий типа **early**)
- 2) посредством прибавления **more** (для многосложных наречий)

Превосходная степень образуется из положительной:

- 1) посредством суффикса **-est** (для односложных наречий и наречий типа **early**)
- 2) посредством прибавления **(the) most** (для многосложных наречий)

Положительная степень	Сравнительная степень	Превосходная степень
high («высоко»)	higher («выше»)	(the) highest («выше всего»)
firmly («твёрдо»)	more firmly («твёрже»)	(the) most firmly («твёрже всего»)

Перед превосходной степенью наречий ставится определённый артикль **the**.

У некоторых наречий степени сравнения образуются особым образом:



Положительная степень	Сравнительная степень	Превосходная степень
badly («плохо»)	worse («хуже»)	(the) worst («хуже всего»)
far («далеко»)	farther / further («дальше»)	(the) farthest / furthest («дальше всего»)
little («мало»)	less («меньше»)	(the) least («меньше всего»)
many / much («много»)	more («больше»)	(the) most («больше всего»)
well («хорошо»)	better («лучше»)	(the) best («лучше всего»)
quickly («быстро»)	quicker / more quickly («быстрее»)	(the) quickest / most quickly («быстрее всего»)

ИМЯ ЧИСЛИТЕЛЬНОЕ


Количественные числительные		Порядковые числительные	
1	one	1-й	the first
2	two	2-й	the second




Количественные числительные		Порядковые числительные	
3	three	3-й	the third
4	four	4-й	the fourth
5	five	5-й	the fifth
6	six	6-й	the sixth
7	seven	7-й	the seventh
8	eight	8-й	the eighth
9	nine	9-й	the ninth
10	ten	10-й	the tenth
11	eleven	11-й	the eleventh
12	twelve	12-й	the twelfth
13	thirteen	13-й	the thirteenth
14	fourteen	14-й	the fourteenth
15	fifteen	15-й	the fifteenth
16	sixteen	16-й	the sixteenth
17	seventeen	17-й	the seventeenth
18	eighteen	18-й	the eighteenth
19	nineteen	19-й	the nineteenth



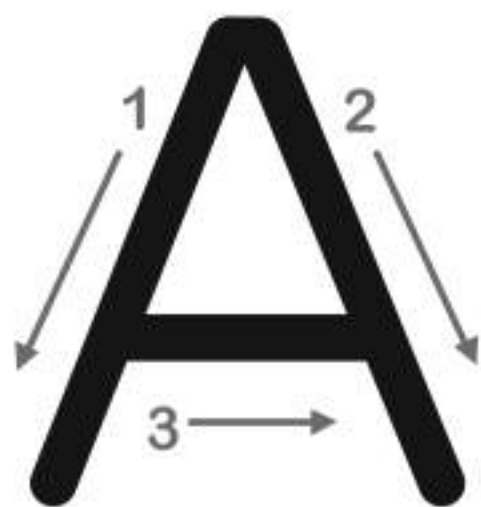
Количественные числительные		Порядковые числительные	
20	twenty	20-й	the twentieth
30	thirty	30-й	the thirtieth
40	forty	40-й	the fortieth
50	fifty	50-й	the fiftieth
60	sixty	60-й	the sixtieth
70	seventy	70-й	the seventieth
80	eighty	80-й	the eightieth
90	ninety	90-й	the ninetieth
100	a (one) hundred	100-й	the hundredth
1000	a (one) thousand	1000-й	the thousandth



ПРОПИСИ



1. Обведи по точкам. Затем попробуй написать буквы сам.



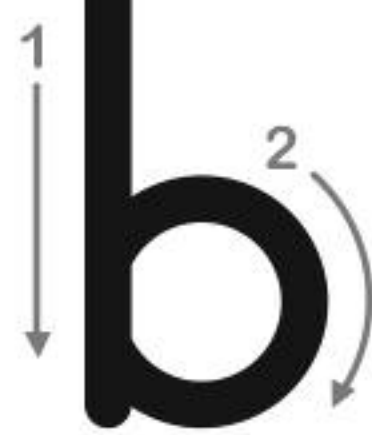

Ant



Arm




A corn



Book

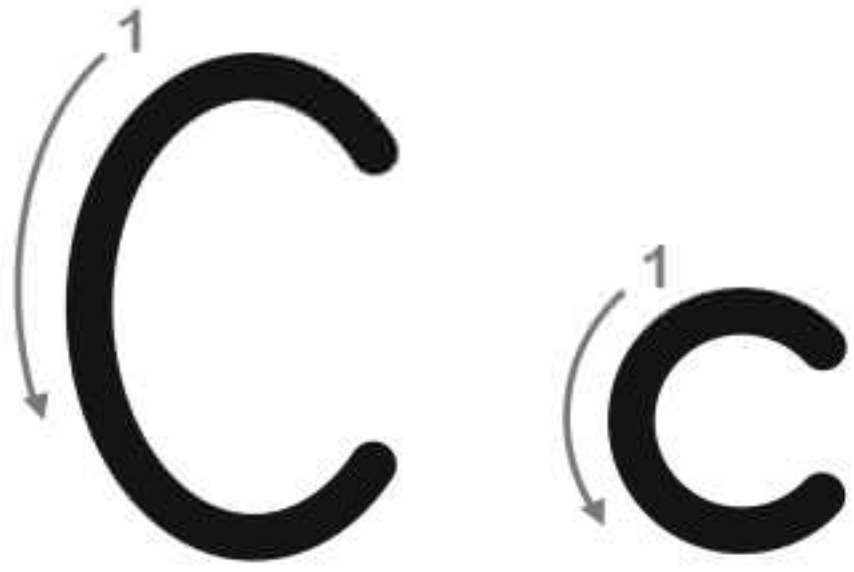


Ball



Butterfly





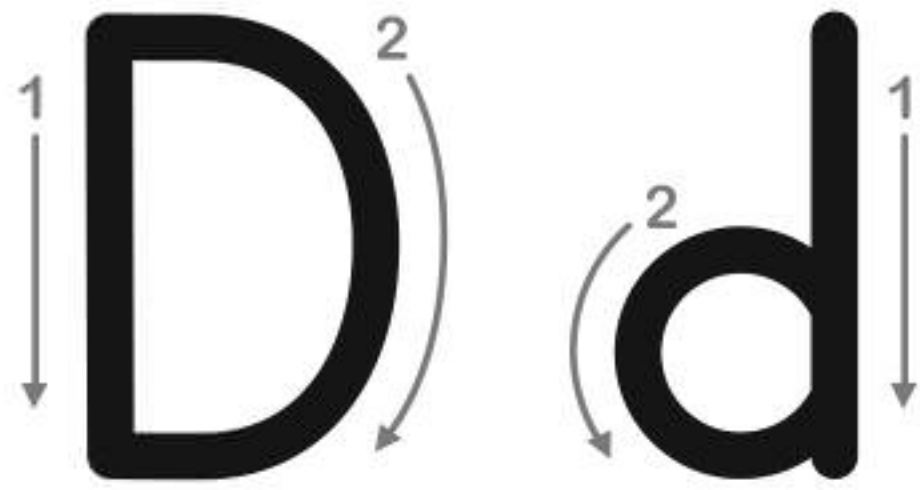
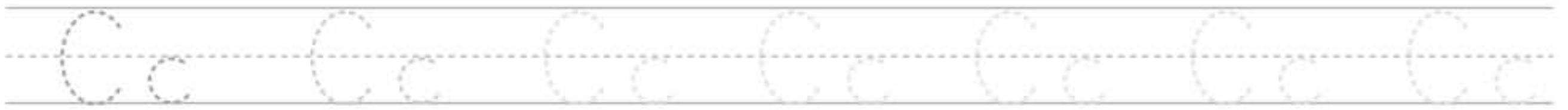
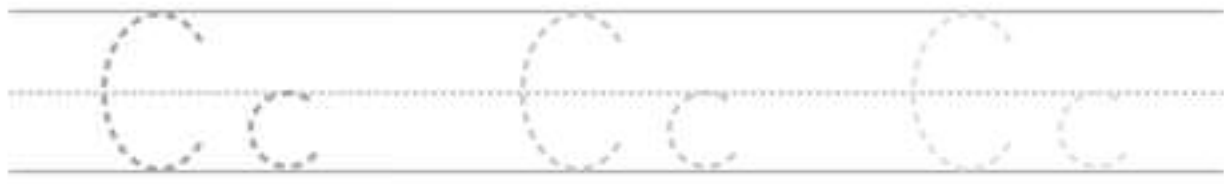
C ar



C ake



C arrot



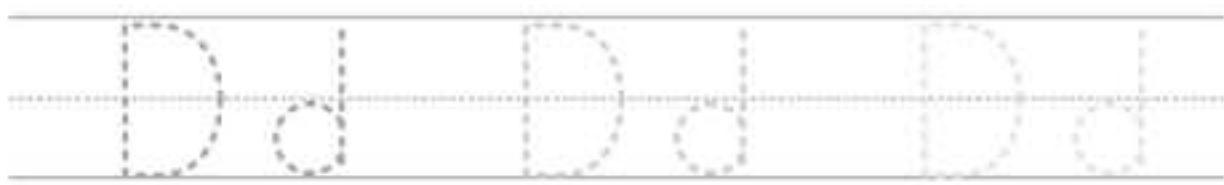
D uck

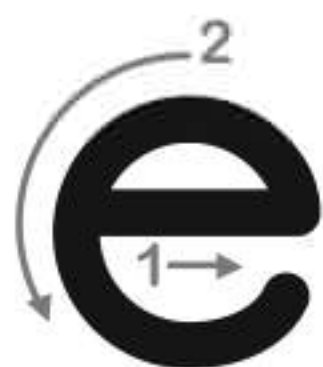
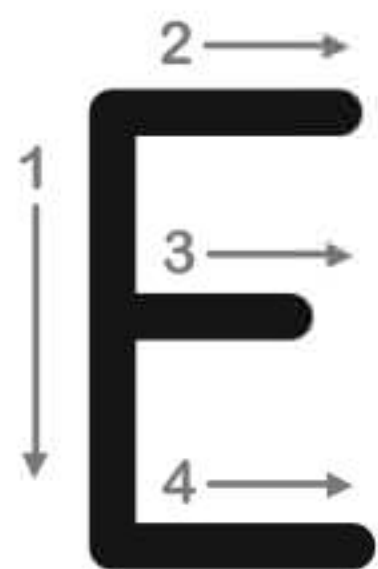


D ragonfly



D olphin





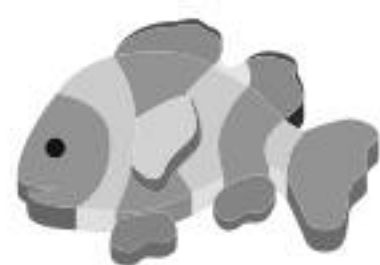
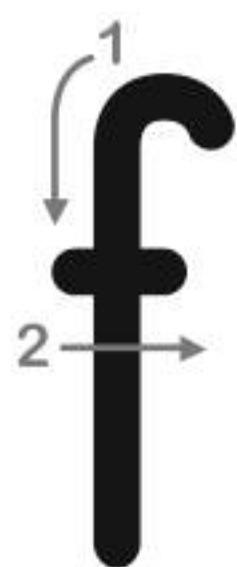
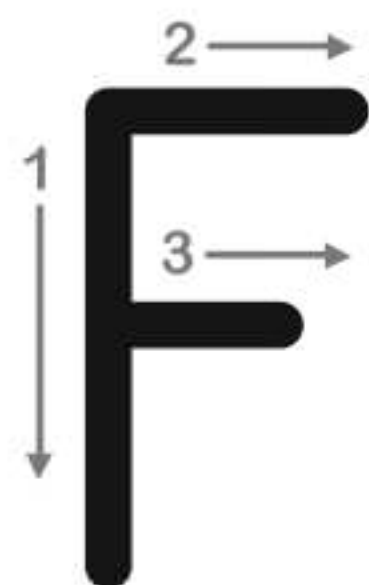
E lephant



E gg



E arth



F ish

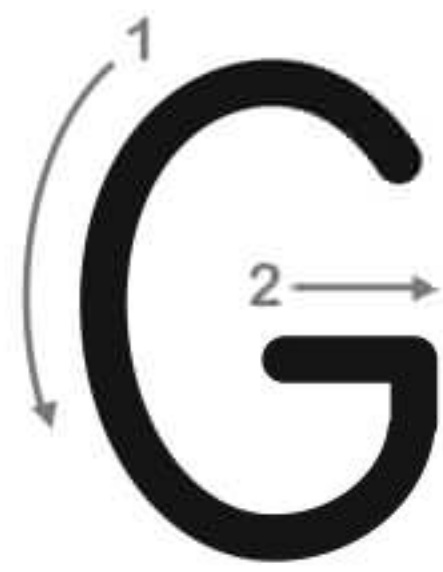


F rog



F ork





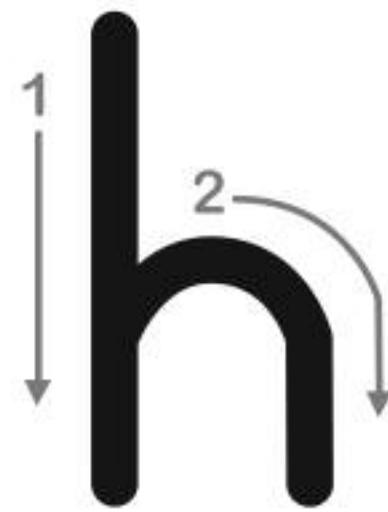
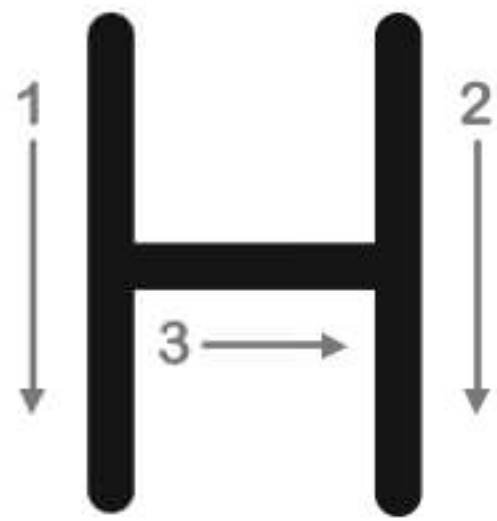
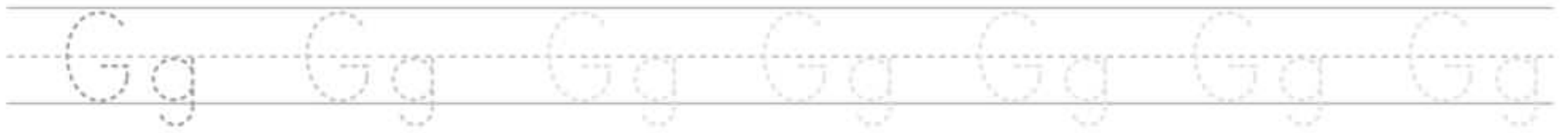
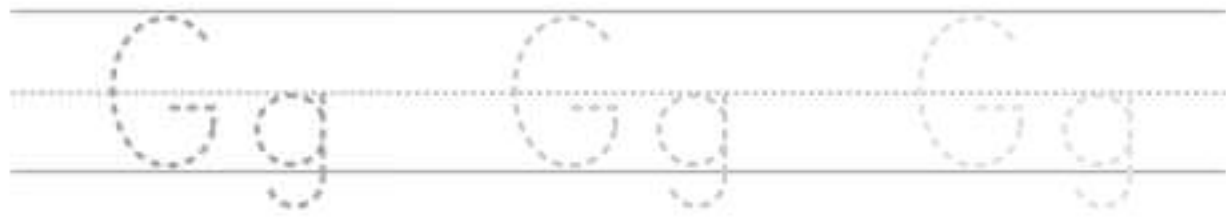
Grapes



Ghost



Giraffe



Hat




Hand



Heart





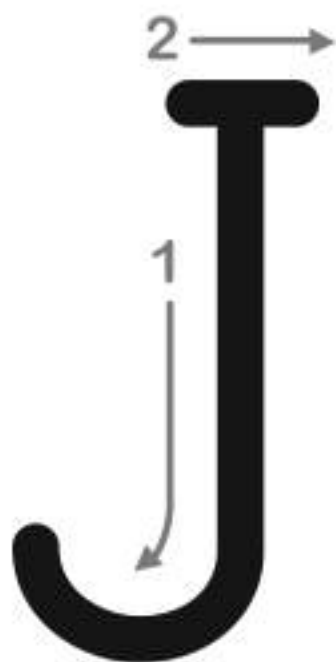

I ce Cream



I gloo



I nk



J ellyfish

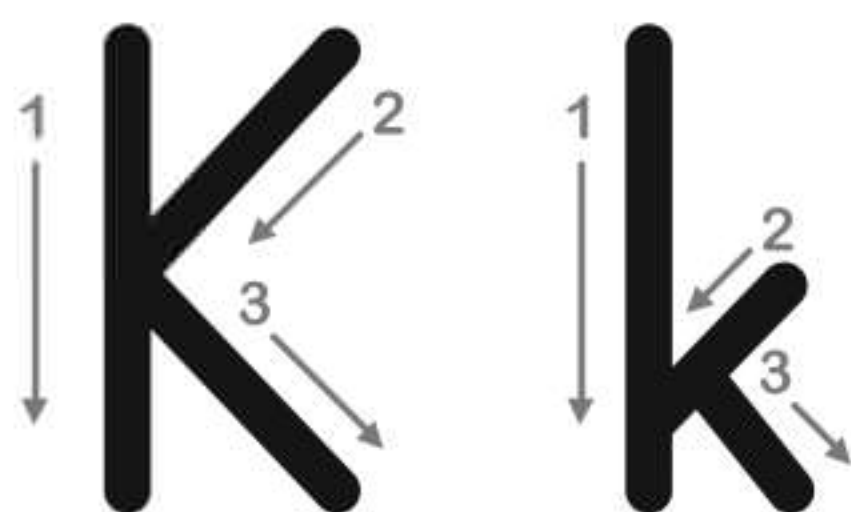


J am



J acket





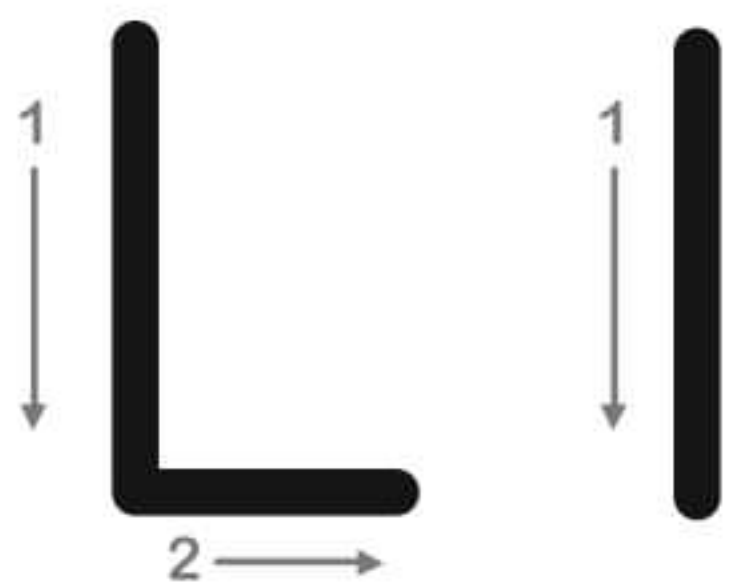
Kangaroo



Key



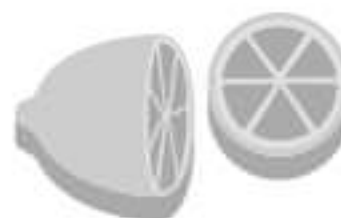
Kite



Lion

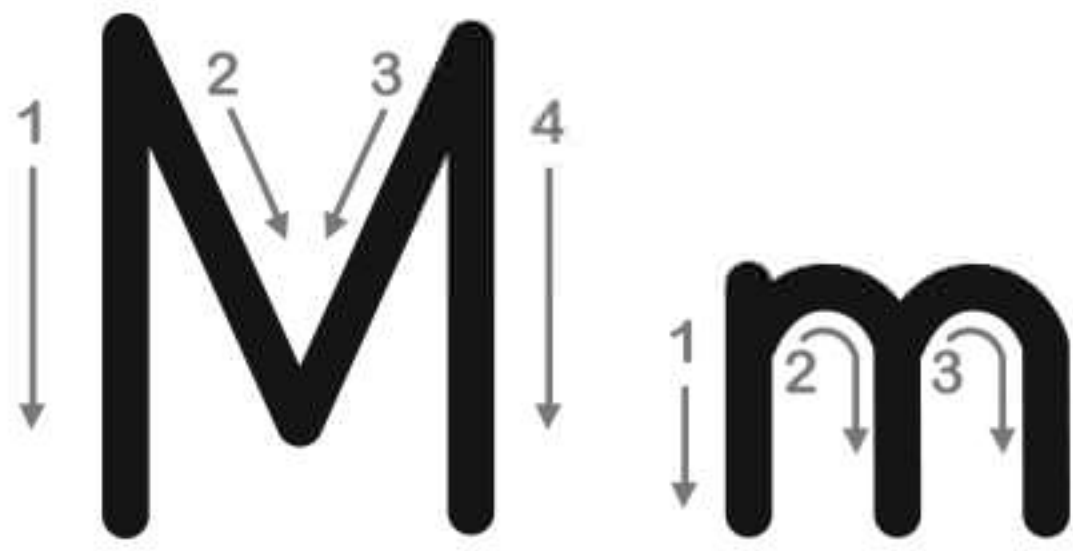


Letter



Lemon






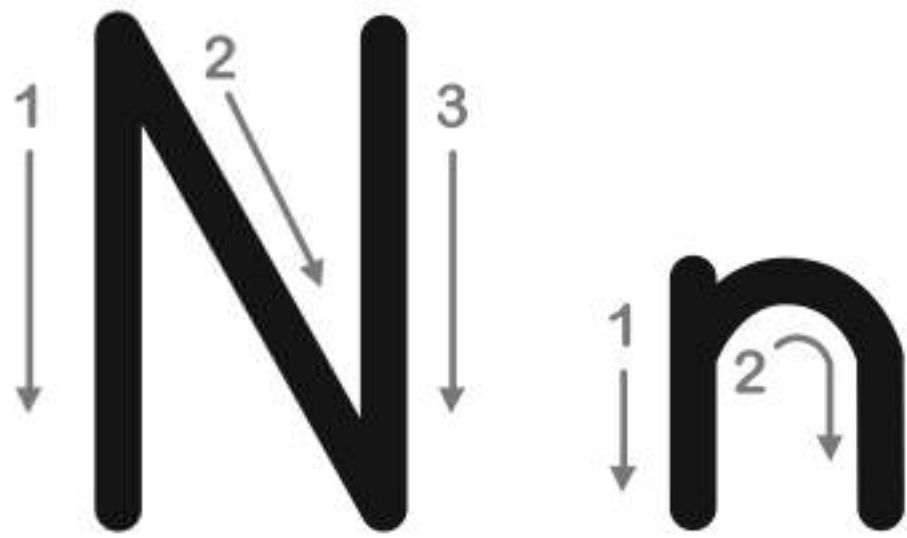
Monkey



Milk



Mushroom



Nest

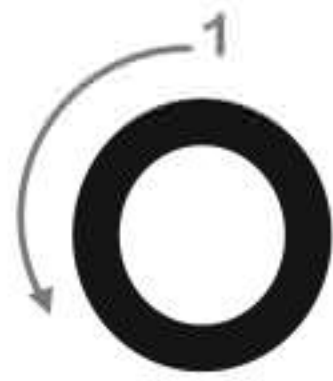
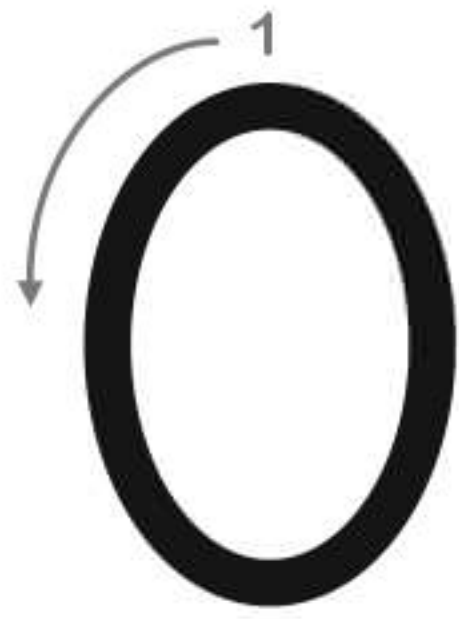


Note



Notebook





Owl



Octopus



Orange



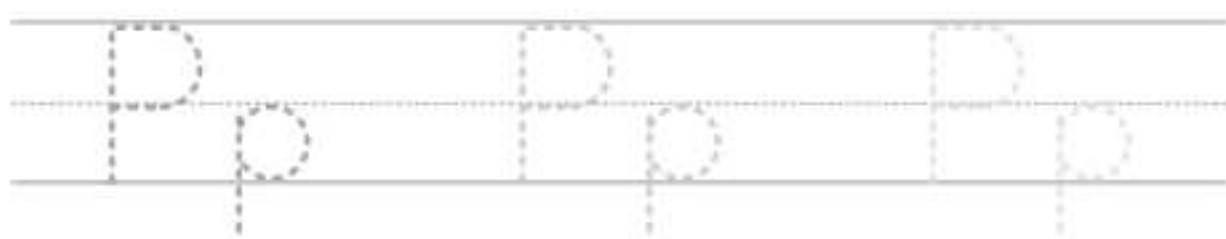
Pig

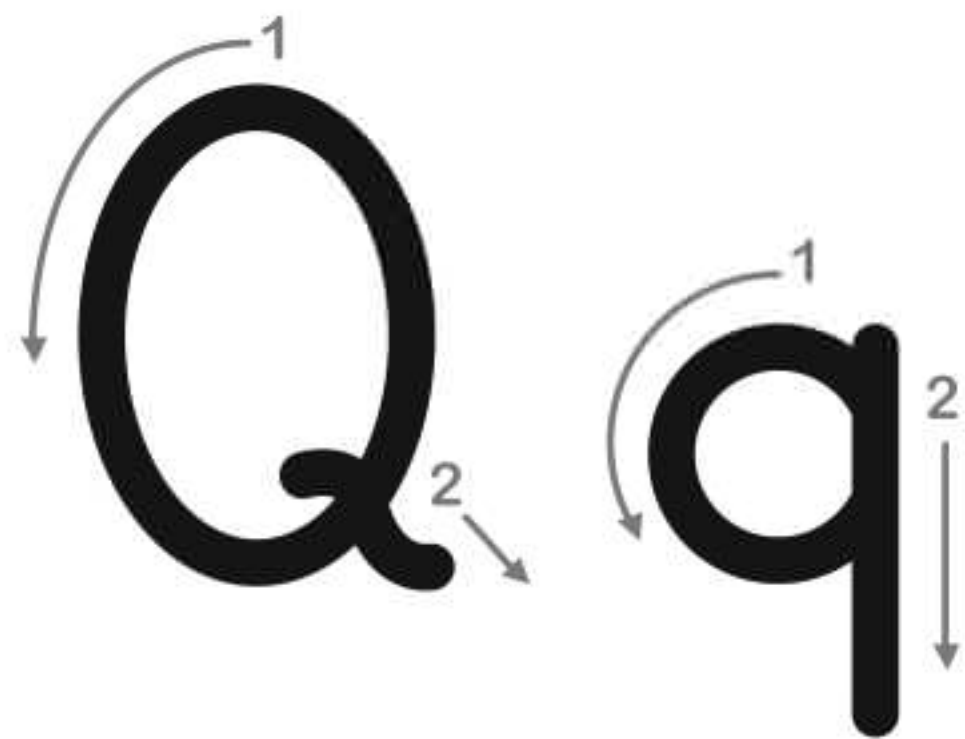


Pencil



Penguin





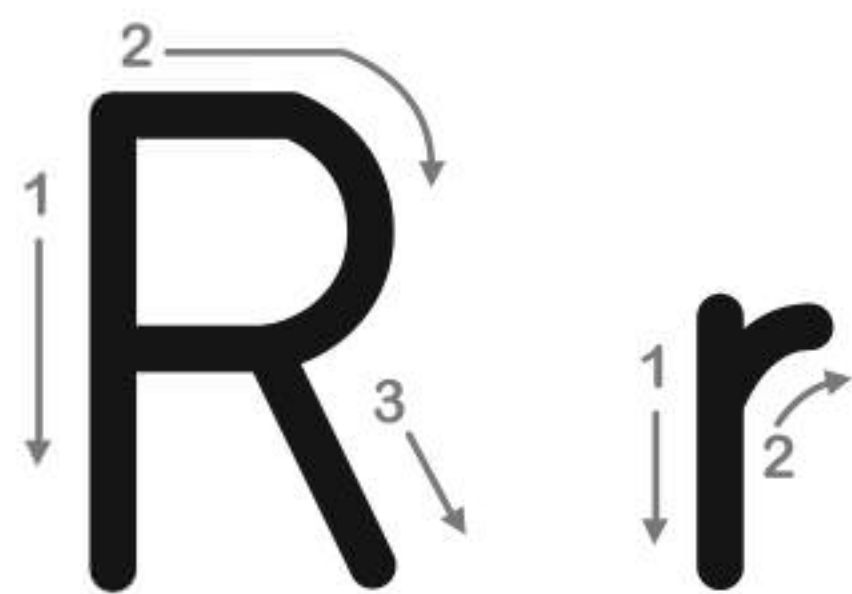
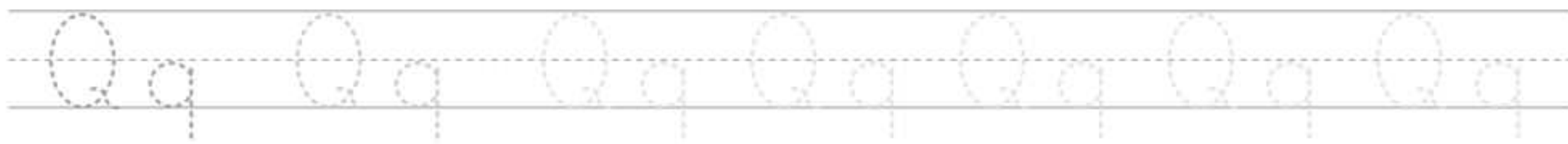
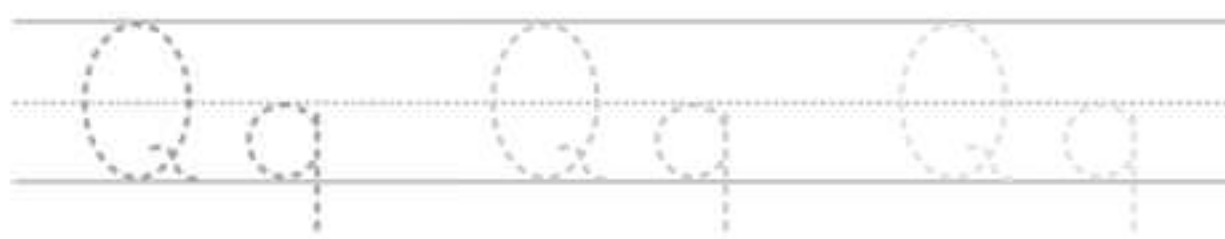
Question



Queen



Quilt



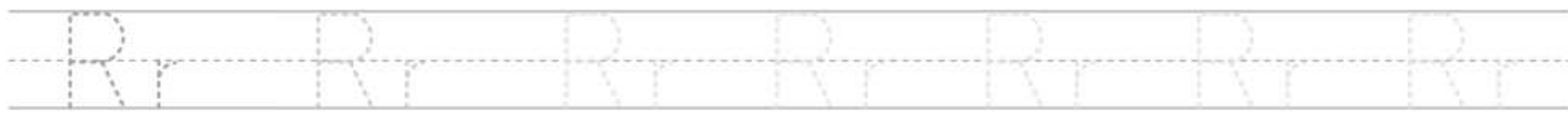
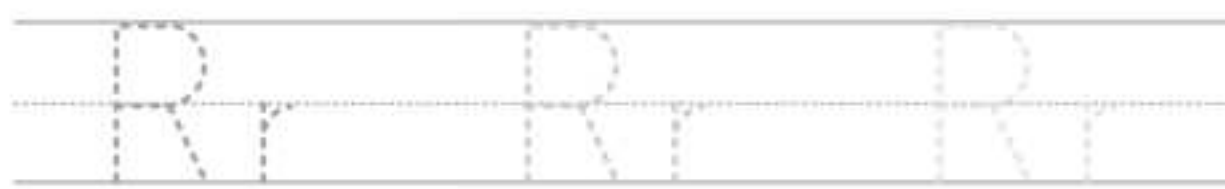
Rabbit



Robot



Rainbow



S

s



Strawberry



Shirt



Snail

S s S s S s

S s S s S s S s S s S s S s

T

t



Tiger



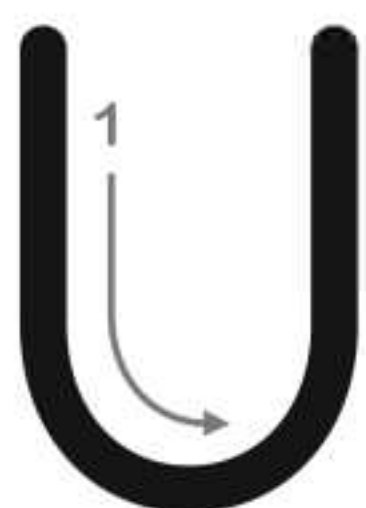
Turtle



Tennis

T t T t T t

T t T t T t T t T t T t T t T t T t




Umbrella



Unicorn



Underwear



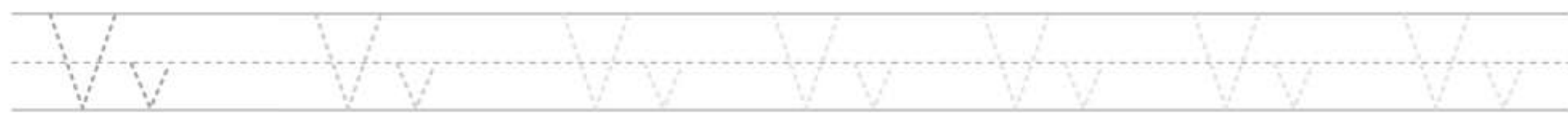
Vegetable




Violin



Vase





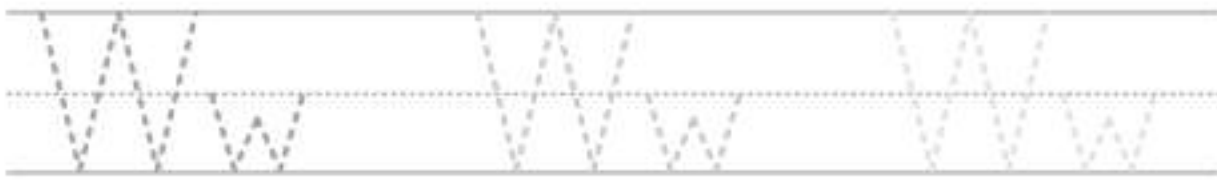
Whale



Watermelon



Wagon



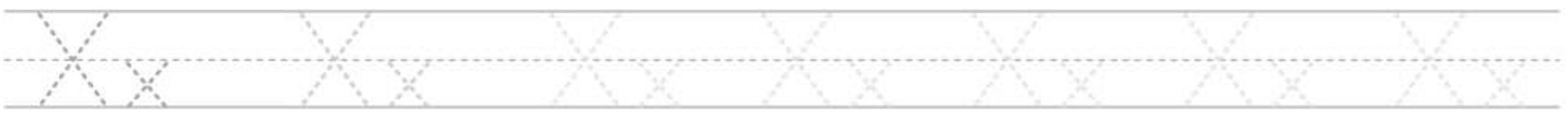
X-ray

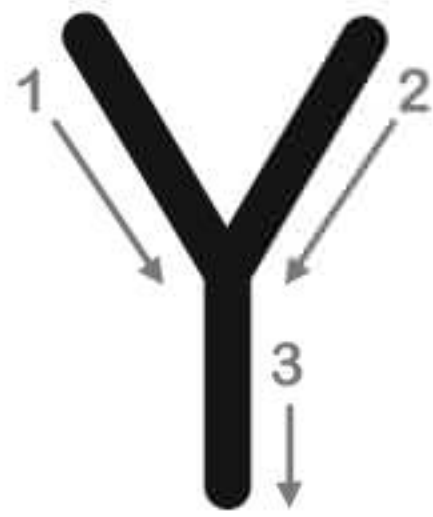


Xylophone



Xerus





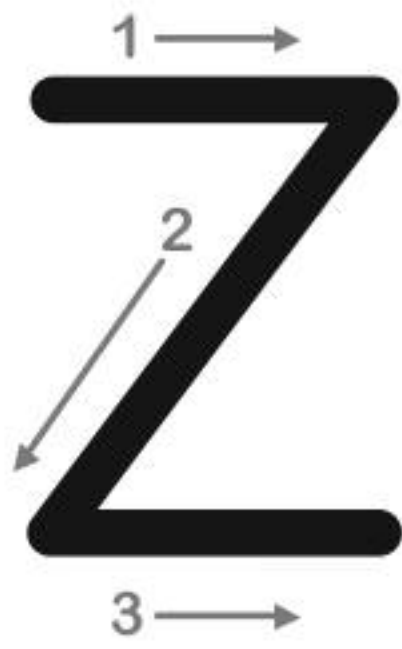
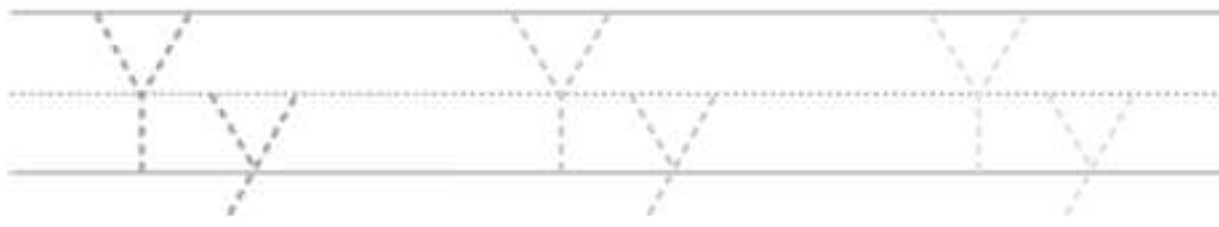
Y o-yo



Y acht



Y ak




Z ip




Z ebra



Z ero





УДК 811.111(075)
ББК 81.2Англ-9
А64

А64 **Английский язык для младших школьников. 2 в 1** — Москва: Издательство АСТ, 2016. — 48 с.: ил., 16 разд. паг. — (Я успеваю выучить всё!).

ISBN 978-5-17-095274-8

Данное пособие состоит из двух книг: «Все правила английского языка для начальной школы» и «Прописи». Чёрно-белая вставка с прописями находится в середине книги и может быть вырвана, таким образом из одной книги вы получите две. Уникальная книга-трансформер делает процесс обучения английскому языку увлекательным и интересным.

Пособие будет полезно всем учащимся начальной школы, их родителям, а также учителям английского языка.

УДК 811.111(075)
ББК 81.2Англ-9

ISBN 978-5-17-095274-8

© ООО «Издательство АСТ», 2016

Издание для дополнительного образования
Для младшего школьного возраста



Я успеваю выучить всё!

АНГЛИЙСКИЙ ЯЗЫК

ДЛЯ МЛАДШИХ ШКОЛЬНИКОВ



Ведущий редактор	Н. Анашина
Дизайн обложки и макет	Л. Ковальчук
Технический редактор	Т. Тимошина
Компьютерная верстка	В. Брызгаловой

**В оформлении использованы иллюстрации,
предоставленные агентством Shutterstock.**

Подписано в печать 13.01.2016. Формат 60x84/8

Усл. печ. л. 5,58. Тираж экз. Заказ №

Общероссийский классификатор продукции ОК-005-93, том 2;

953000 – книги и брошюры

ООО «Издательство АСТ»

129085, г. Москва, Звёздный бульвар, дом 21, строение 3, комната 5

Наш сайт: www.ast.ru • E-mail: lingua@ast.ru

Ищите новинки редакции *Lingua* здесь: <http://vk.cc/4kc53L>

"Баспа Аста" деген ООО. 129085 г. Мәскеу, жұлдызды гүлзар, д. 21, 3 құрылым, 5 бөлме

Біздің электрондық мекенжайымыз: www.ast.ru • E-mail: lingua@ast.ru

Қазақстан Республикасында дистрибьютор және өнім бойынша арыз-талаптарды қабылдаушының өкілі «РДЦ-Алматы» ЖШС, Алматы қ., Домбровский көш., 3«а», литер Б, офис 1.

Тел.: 8(727) 2 51 59 89,90,91,92, факс: 8 (727) 251 58 12 вн. 107; E-mail: RDC-Almaty@eksmo.kz

Өнімнің жарамдылық мерзімі шектелмеген.

Өндірген мемлекет: Ресей. Сертификация қарастырылмаған



- Уникальная книга-трансформер! Вырывать черно-белые страницы с прописями и смело рисуй, раскрашивай, запоминай написание букв!
- 2 в одном: красочная книга с основными правилами английского языка + прописи!
- Известно, что рисовать и писать в книгах ЗАПРЕЩЕНО! Но наша книга — особенная! Это книга-трансформер, и создана она специально для маленьких непосед! Дайте волю своей фантазии, раскрашивайте цветными карандашами, пишите и рисуйте в книге с черно-белыми прописями.
- Цветной сборник основных правил по английскому языку поможет детям при самостоятельном выполнении домашней работы, подготовке к контрольным работам и диктантам.
- Уникальное пособие будет полезно также родителям и учителям английского языка.



ISBN 978-5-17-095274-8



9 785170 952748

Lingua

