



Правила для маленьких пешеходов







Ребята, вы - пешеходы! А всем пешеходам разрешено ходить по тротуарам и специальным пешеходным дорожкам, по правой стороне дороги.




Познакомьтесь - это дорожный знак «Пешеходный переход» и его дорожная разметка «зебра». Они обозначают, что в этом месте можно переходить дорогу.



Ребята, прежде чем переходить дорогу, нужно убедиться, а безопасна ли она? Остановитесь у края проезжей части, посмотрите налево, если нет машин, то дойдите до середины дороги и остановитесь. Теперь посмотрите направо. Убедившись, что и с правой стороны нет транспорта, можете переходить дорогу.




Помните, ребята, что дорогу нужно переходить, а не перебегать! Если на другой стороне вы увидели автобус, не бегите к нему, это опасно. Дождитесь нужного сигнала светофора и спокойно перейдите дорогу.




Светофор - один из главных помощников дорожного движения. Он подскажет вам, как безопасно перейти дорогу. Красный свет для пешеходов - СТОЙ! Жёлтый - ЖДИ. Зелёный - ИДИ. Никогда не переходите улицу на красный сигнал светофора, даже если поблизости нет транспорта.



Если светофор не исправен, то вы увидите милиционера в форме - это инспектор ГИБДД. Этот сигнал-жест руками говорит о том, что вы в безопасности и можете смело переходить дорогу.




Если на дороге вы увидели знаки подземного и надземного перехода, знайте, что другого способа перейти дорогу нет.




Ребята, помните, что дорога таит в себе много опасностей и неожиданностей, поэтому всегда будьте внимательны! Переходя дорогу, **НЕЛЬЗЯ** останавливаться, играть, разговаривать, толкаться и драться.




Машина не может остановиться мгновенно, даже если водитель резко нажмёт на тормоз. Ещё несколько метров она будет скользить по дороге. Поэтому, выходя из подъезда дома, остановитесь и оглянитесь, нет ли опасности.




Ребята, а вы знаете, что по правилам дорожного движения ездить на велосипеде по проезжей части разрешено с 14 лет? А до тех пор вы можете кататься только в тех местах, где нет машин.



Помните, что кататься с горок на санках рядом с проезжей частью дороги очень опасно.




Этот дорожный знак называется «Конец жилой зоны». Он предупреждает, что здесь начинается движение транспорта, а значит, гулять, играть и бегать здесь запрещено.




Помните, ребята, что в транспорте тоже нужно быть очень внимательным. Не стоит задерживаться в дверях, лучше пройдите в середину салона. Вы можете помешать другим пассажирам.




Обязательно держитесь за поручни. Водитель может резко затормозить, избегая аварии. И не забудьте, что к выходу нужно подготовиться заранее, чтобы не пришлось спешить и толкаться.



Выйдя из транспорта, не торопитесь. Ребята, возьмите себе за правило: переходить улицу только тогда, когда транспорт уедет от остановки.



Ребята, а вы знаете, что самое безопасное место в легковом автомобиле - за спиной водителя. При экстренном торможении у вас будет меньше всего шансов серьезно пострадать. Находясь в автомобиле, помните, что не следует отвлекать водителя от дороги разговорами и вопросами и нужно обязательно пристёгиваться ремнём безопасности.



Ребята, а вы знаете, что самое безопасное место в легковом автомобиле - за спиной водителя. При экстренном торможении у вас будет меньше всего шансов серьезно пострадать. Находясь в автомобиле, помните, что не следует отвлекать водителя от дороги разговорами и вопросами и нужно обязательно пристёгиваться ремнём безопасности.