

Интерактивная игра (познавательное –
развитие, освоение безопасного
поведения) с детьми старшей группы
«Безопасность дома»

Подготовил:
Петушкова У.А.,
воспитатель ВКК

Правила игры – занятия

Кнопка перехода позволит перейти на следующий слайд



Знак вопроса дает пояснение к заданию



Перед тем как выполнять задание нажмите на знак вопроса. Выполнив задание нажмите на кнопку перехода.

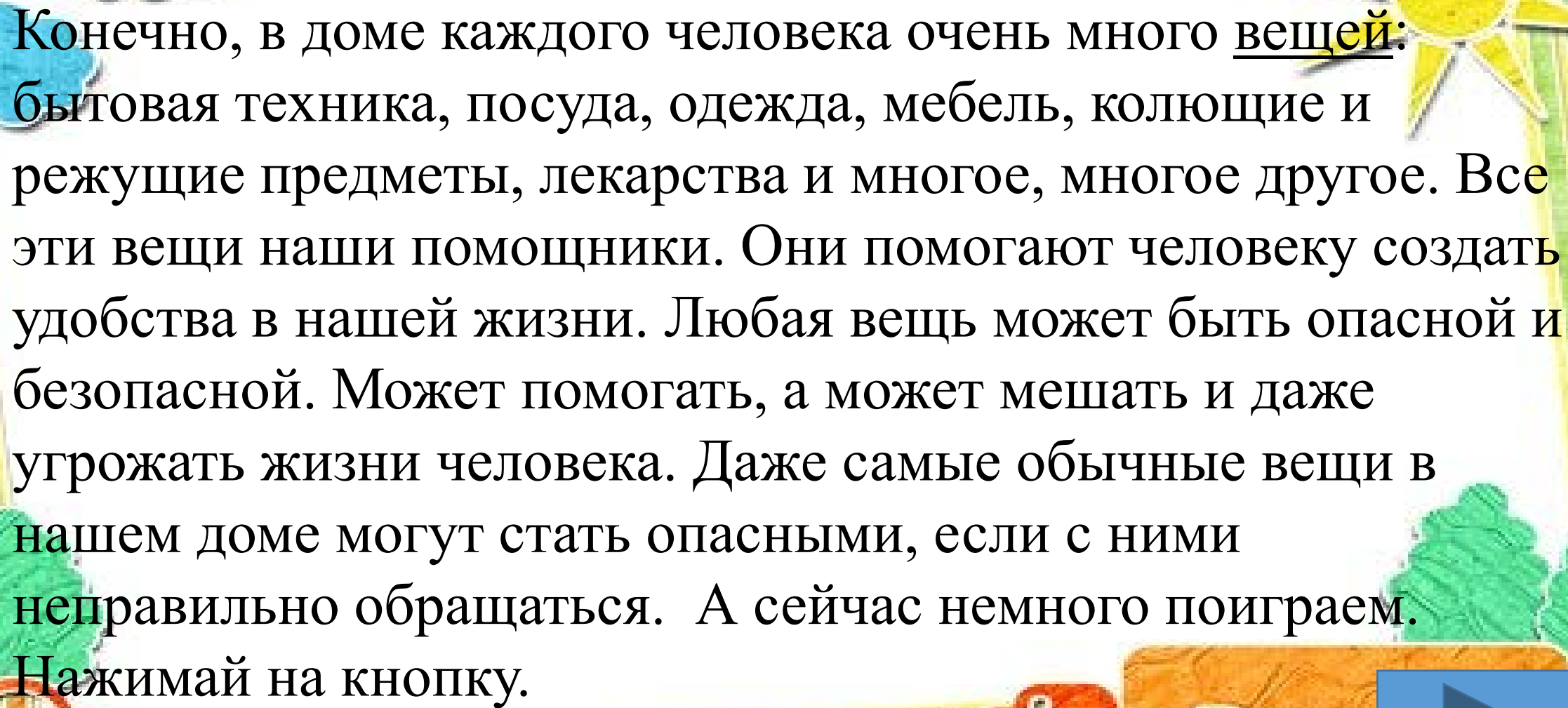


Домашние опасности



Назови опасные места и предметы в доме?
Почему они могут быть опасны?
Назови когда они могут быть безопасными?
Нажми на картинку и повтори правила безопасности.






Конечно, в доме каждого человека очень много вещей: бытовая техника, посуда, одежда, мебель, колющие и режущие предметы, лекарства и многое, многое другое. Все эти вещи наши помощники. Они помогают человеку создать удобства в нашей жизни. Любая вещь может быть опасной и безопасной. Может помогать, а может мешать и даже угрожать жизни человека. Даже самые обычные вещи в нашем доме могут стать опасными, если с ними неправильно обращаться. А сейчас немного поиграем. Нажимай на кнопку.





Будь осторожен на балконе и рядом
с открытым окном.

В квартире одним из самых опасных мест является балкон. Нельзя свешиваться через перила, сидеть на перилах, устраивать на балконе разные подвижные игры. Ни в коем случае не надо ради забавы делать вид, что ты хочешь столкнуть приятеля вниз. Эта шутка может обернуться несчастьем.



Опасности пластиковых окон !



Легко открываются



Москитная сетка создает ощущение безопасности



Слабые крепления элементов



Придумайте с ребенком правила безопасности и нарисуйте их.





**Нельзя без разрешения включать
электроприборы.**


<http://www.liveinternet.ru/users/ksu11111/>


Все электроприборы нужно включать и выключать специальным выключателем. Большинство электроприборов нельзя оставлять включенными в розетку, если в доме никого нет.

Можно включать электроприборы только в исправные розетки, если розетка искрит, пользоваться ей - нельзя! Может возникнуть пожар.

Нельзя включать электроприборы без разрешения взрослых и в их отсутствие. Это очень опасно для вашей жизни и здоровья.

Нельзя вставлять в розетки посторонние предметы, может ударить током.





Нельзя пользоваться острыми предметами без взрослых.

Острыми, колющими и режущими предметами надо пользоваться осторожно, только в присутствии взрослых и убирать на свои места, так как порядок в доме не только для красоты, но и для безопасности.





Нельзя трогать бутылочки и баночки
без разрешения.

Ни в коем случае не пробуй никакие лекарства. Во-первых, это не вкусно, а во-вторых, неправильно принятое лекарство может оказаться ядом. Не трогай бытовую химию: стиральные порошки, средства для мытья посуды, соду, средства от насекомых.

Средство от тараканов.

Жили в доме великаны,

И жили в доме тараканы.

Что же делать, как тут быть?

-Тараканов уморить!

И купили великаны

Средство против тараканов...

Но остались тараканы,

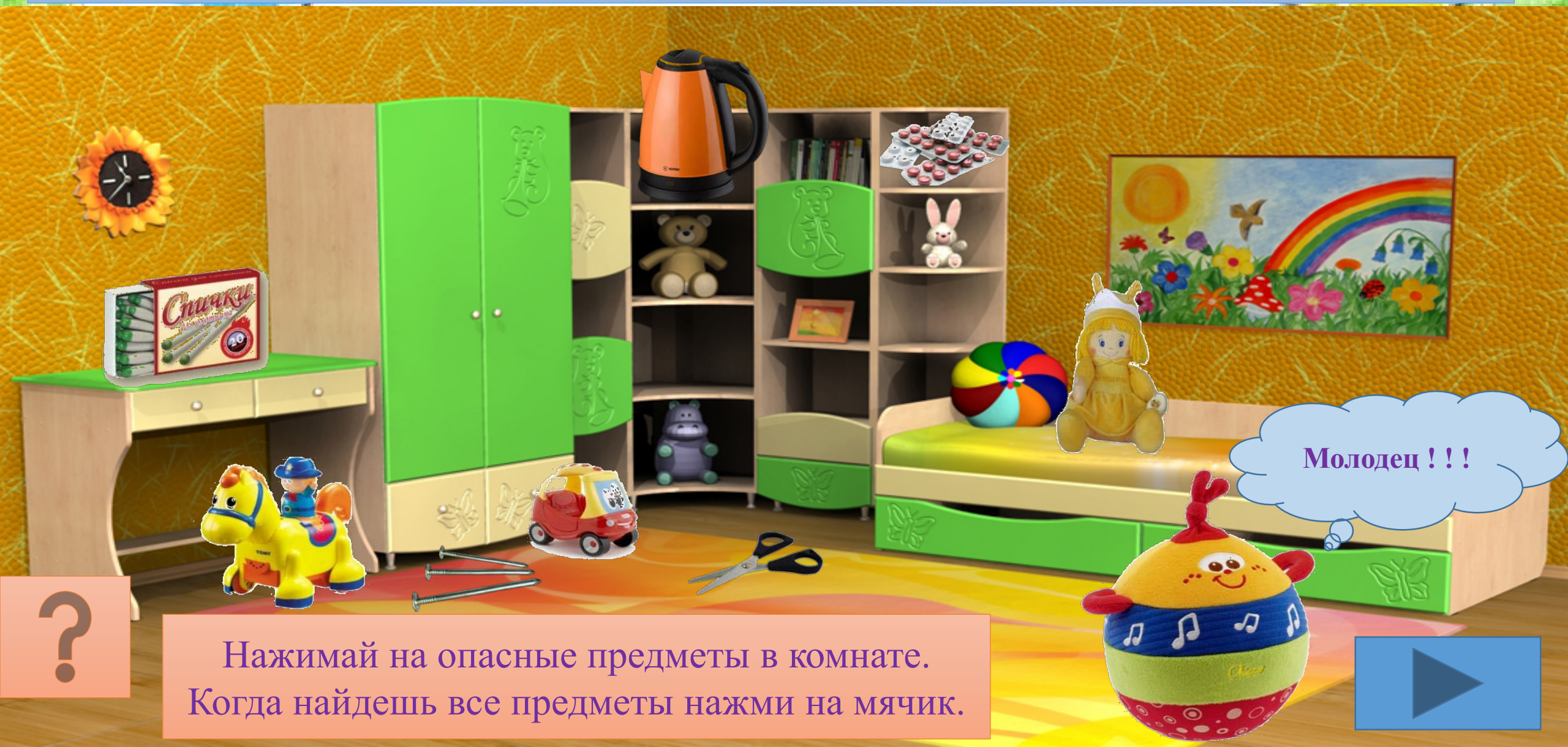
А не стало великанов.

Аккуратней надо быть,

Чтоб себя не отравить.



«Убери из комнаты опасные предметы»



Нажимай на опасные предметы в комнате.
Когда найдешь все предметы нажми на мячик.

Молодец !!!





Сейчас мы поиграем в игру «Правильно – неправильно». если утверждение верно, вы хлопаете, если неверно – топаете.

- Нельзя играть со спичками;
- Можно самому принимать разные лекарства и таблетки, ведь они такие красивые;
- Ножницы и иголки надо всегда убирать на место;
- Нельзя пользоваться газовой плитой без присмотра взрослых;
- Можно открывать дверь незнакомцам;
- Нельзя выглядывать из открытого окна;
- Нельзя перевешиваться через подоконник.





Четвертый лишний



Найди и нажми на лишний предмет.
Почему он лишний?

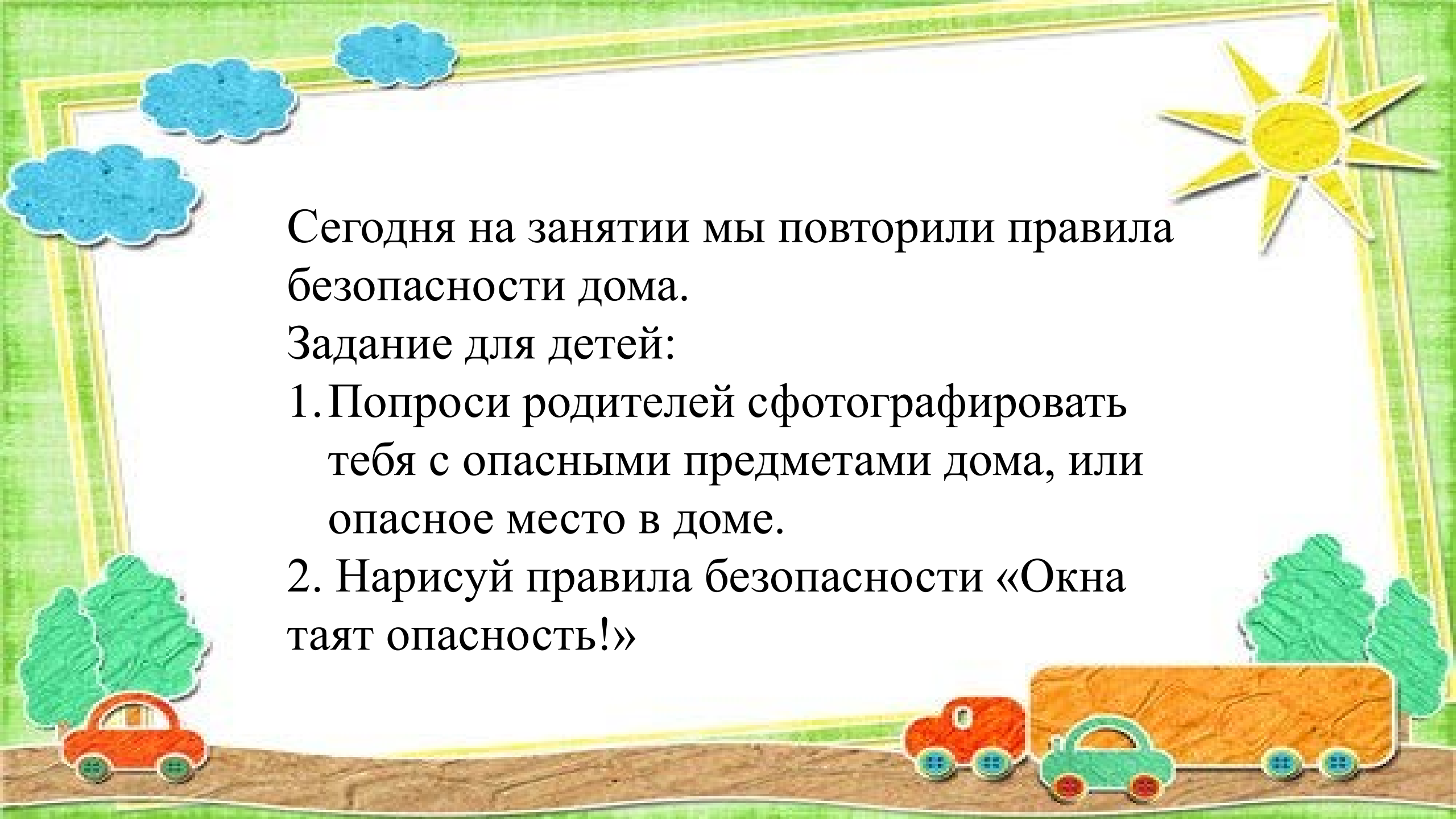


Раньше и сейчас



Нажми на карандаш в левом углу
экрана и соедини предметы было...
стало.





Сегодня на занятии мы повторили правила безопасности дома.

Задание для детей:

1. Попроси родителей сфотографировать тебя с опасными предметами дома, или опасное место в доме.
2. Нарисуй правила безопасности «Окна таят опасность!»