

Муниципальное автономное дошкольное образовательное учреждение –
детский сад № 563

«Космический паспорт»

(непосредственно образовательная деятельность по познавательному развитию в
подготовительной группе)

Исполнитель:

Петушкова Ульяна Андреевна,
воспитатель ВКК

2021 г.

Космический паспорт (непосредственная образовательная деятельность по познавательному развитию в подготовительной группе)

Цель: создание условий для формирования у детей старшего дошкольного возраста представлений о месте человека во вселенной.

Задачи:

актуализировать знания детей по темам: «Космос», «Планеты», «Наша страна», «Наш город», «Наш район», «Улицы и дома»;

расширить представления детей о человеке и его месте обитания в географическом и планетарном смысле;

развивать у детей познавательный интерес к окружающему миру;

развивать устную речь детей в ситуации общения для выражения своих мыслей, чувств и желаний;

воспитывать доброжелательное отношение детей друг к другу, познавательную активность и самостоятельность, формировать навыки взаимопомощи;

воспитывать у детей желание получать результат совместными усилиями коллектива.

Материалы: картинки подсазки, клей, подносики.

Ребята давайте поздороваемся с нашими гостями. И мы начинаем.

Все мы с вами живем в огромном мире, все в этом мире взаимосвязано. Предлагаю вам показать все ваши знания, умения которыми вы научились и вместе со мной мы составим большой космический паспорт.

А начнем мы с самого большого, что же самое большое вокруг нас вокруг нашей планеты? Правильно это галактика, а из чего же она состоит?

Звезды, кометы, млечный путь, планеты. Ребята у кого на столе в подносиках есть части галактики намазываем клеем и приклеиваем к нашей галактике.




Рисунок 1

Начинаем уменьшать наш круг. Мы с вами живем где? На планете, а как же называется наша планета. Как называется наша планета? Земля, а как еще можно назвать нашу планету? Голубая планета? А почему голубая планета? Правильно на ней много рек, озер, морей, океанов. Выходи наклей нашу планету.



Рисунок 2

И вот на нашей планете есть материки и на одном таком материке мы с вами живем. Как называется наш материк? Евразия. Правильно. Выходи наклей наш материк на планету земля.



Рисунок 3

Посмотрите наш круг становится еще меньше. На материке Евразия много стран, городов, но самая большая страна Россия. Наклеиваем Россию на материк Евразия.



Рисунок 4

В России прямо по середине находится наш край. Как называется наша край? Урал. А чем он знаменит. Что протянулось вдоль России от Севера до Юга. Уральские горы.

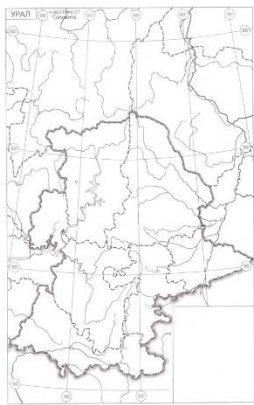


Рисунок 5

Урал состоит из множества частей и одна такая часть в которой мы с вами живем называется, как? Свердловская область. Выходи наклей.



Рисунок 6

В Свердловской области есть много городов, а самым центральным, как говорят третья столица. Находится наш город. Как называют наш город. Екатеринбург. Выходи наклей.



Рисунок 7

В городе Екатеринбурге есть 8 районов, в одном из них мы с вами живем. Какие районы мы знаем? А в каком районе мы с вами живем?

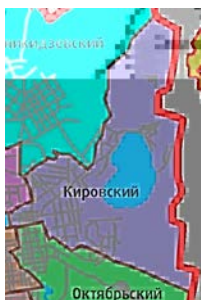


Рисунок 8

В кировском районе есть много улиц. Возьмите и прочитайте название улиц, наклеиваем улицы.

Улица Уральская	Улица Менделеева
Переулок Парковый	Улица Советская
Улица Учителей	Улица Блюхера
Улица Сулимова	Улица Мира
Улица Уральская 59а	Детский сад № 563

Смотрите наш круг стал еще меньше. На одной из улиц находится наш детский сад. На какой улице находится наш детский сад? Уральская. А кто знает адрес нашего детского сада и номер.




Рисунок 9

А в детском саду есть группа «Солнышки» В которую ходя самые умные, веселые детишки.

Итак, что мы с вами делали на занятии как, называется наш результат работы. Спасибо вам большое за работу, спасибо гостям, что он заглянули к нам.